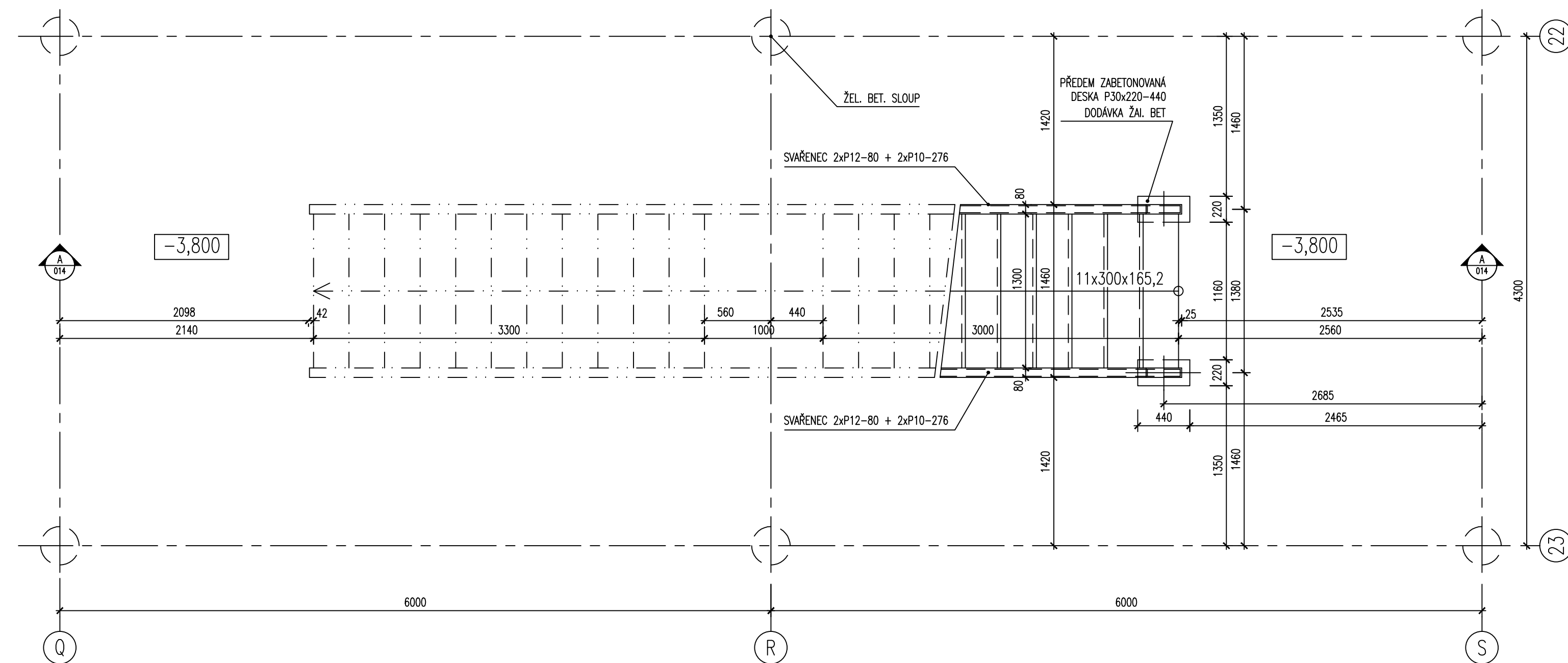
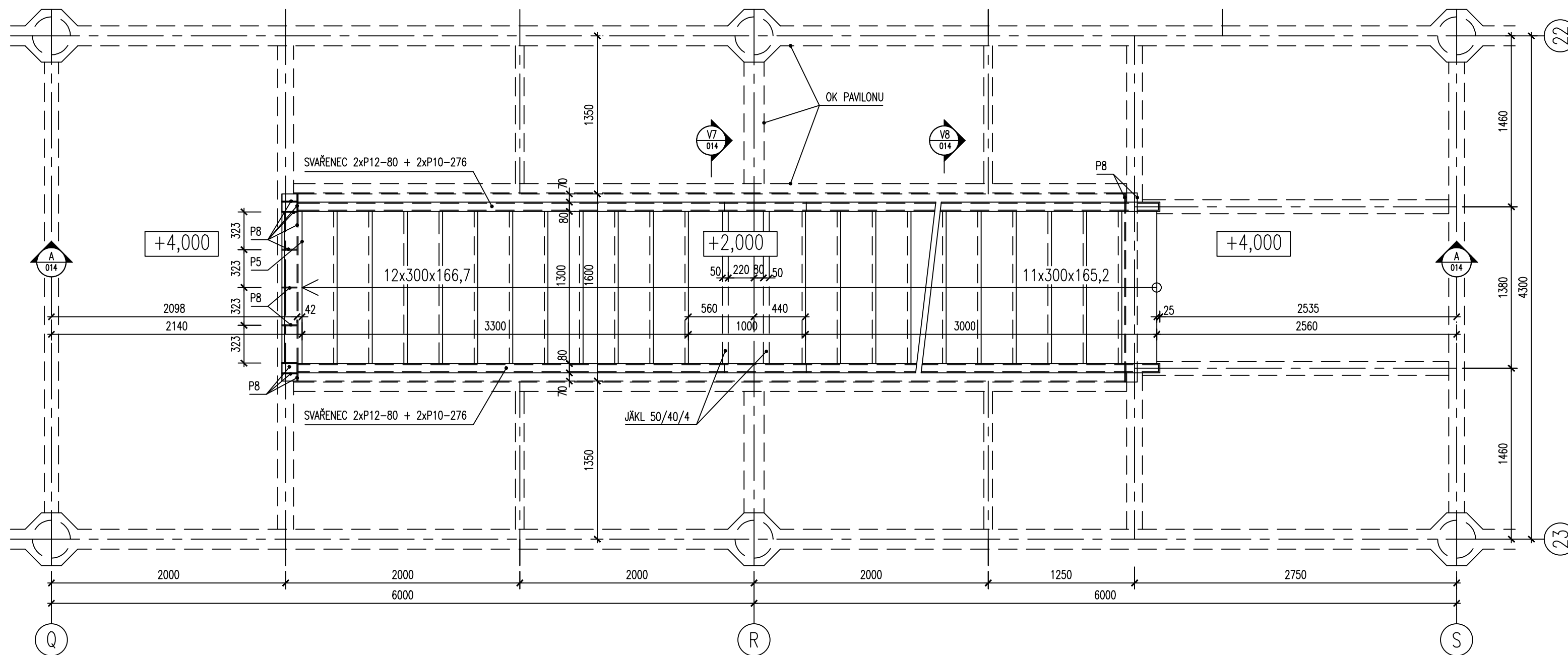


ŘEZ 1-1 M 1:25



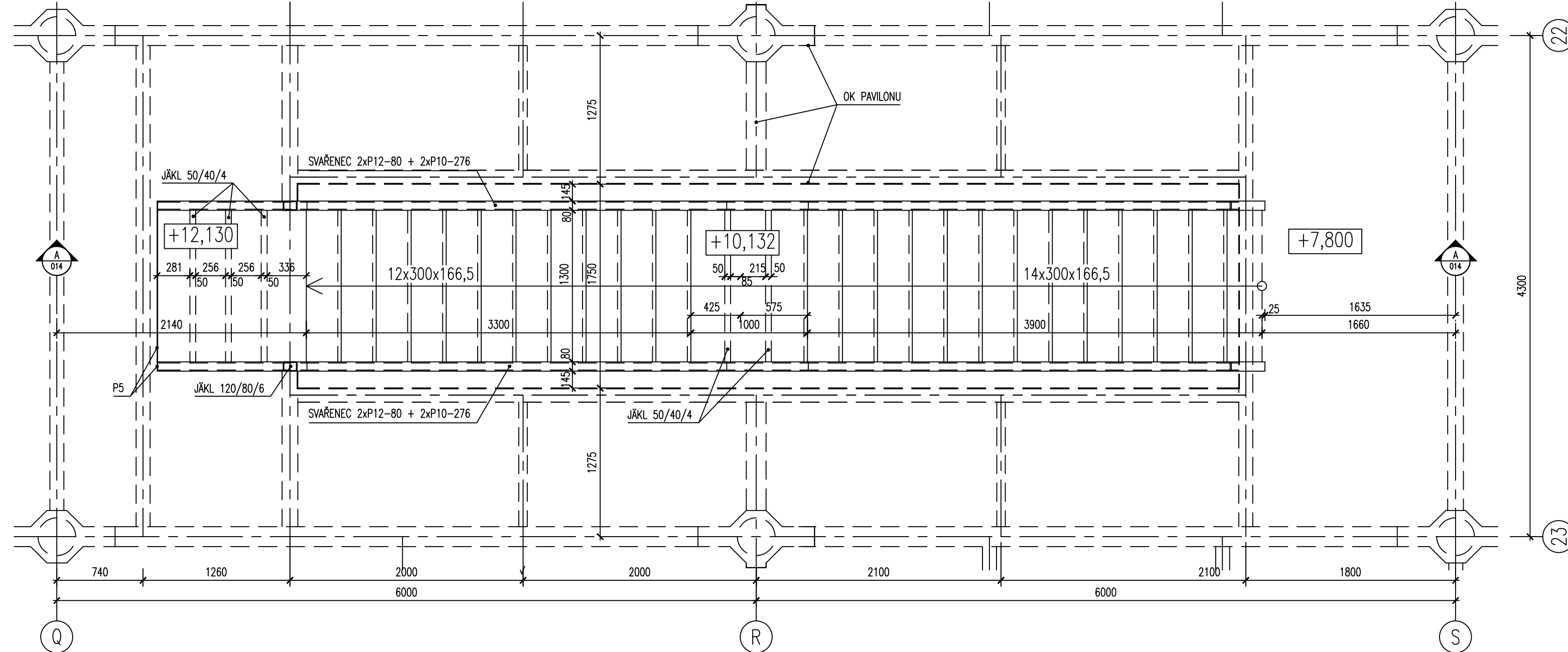
ŘEZ 3-3 M 1:25



The architectural floor plan shows a building with a central corridor and two main rooms. The plan includes the following details:

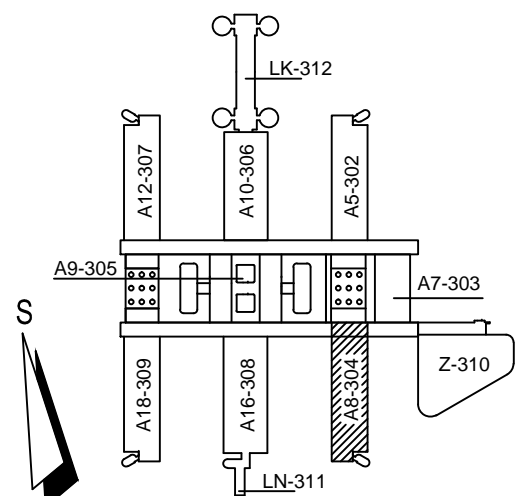
- Rooms and Corridor:**
 - Central Corridor: 12x300x165,2
 - Left Room: 14x300x166,5
 - Right Room: 14x300x166,5
- Elevations:**
 - Left and Right Rooms: +7,800
 - Central Corridor: +5,818
- Structural Details:**
 - SWARENIEC 2xP12-80 + 2xP10-276 (Reinforcement details for walls and floor)
 - OK PAWILONU (Pavilion OK)
 - ØKOL 50/40/4 (Column detail)
- Dimensions:**
 - Overall width: 6000
 - Overall length: 4000
 - Room width: 1660
 - Room length: 3900
 - Corridor width: 3300
 - Corridor length: 1650
- Other Features:**
 - Doors and windows are indicated with symbols and dimensions.
 - Reinforcement bars are shown with labels like P8, P5, P42, and P10.

ŘEZ 5-5 M 1:25



POZNÁMKA:
 -DĚLENÍ KONSTRUKCE SCHODIŠTĚ NA MONTÁŽNÍ CELKY PROVEDE
 DODAVATEL OK S OHLEDEM NA ZPŮSOB VÝROBY, DOPRAVY A MONTÁŽE
 -POKRYTÍ-STUPNĚ: PODROBNĚ ŘEŠENÍ VIZ STAVEBNÍ PROJEKT
 -PODESTY: PODROBNĚ ŘEŠENÍ VIZ STAVEBNÍ PROJEKT
 -VIDITELNÉ SVARY ZABROUSIT, PŘÍPADNĚ ESTETICKÉ VADY (NEROVNOSTI) ZATMELIT

ČESEL S235
P.Ú.: VIZ TECHNICKÁ ZPRÁVA

[illegible]

±0,000=281,70 (PODLAHA 1.NP PAVILONŮ)



UKB - 1 - DSP - D - 304 - 03 - 013 - 01

JAROMÍR ČERNÝ KAREL TUZA PETR UHLÍŘ

[illegible]